



2026/4/6	終値	前日比	騰落率
Dow30	46,669.88	+165.21	+0.4%
S&P500	6,611.83	+29.14	+0.4%
NASDAQ	21,996.34	+117.16	+0.5%
T-Bond 30Y	4.89%	-1bp	
T-Note 10Y	4.34%	0bp	
T-Note 5Y	3.98%	0bp	
T-Note 2Y	3.85%	+1bp	
WTI 原油 5 月	112.41	+0.87	+0.8%
COMEX 金 6 月	4,684.7	+5.0	+0.1%

\*米国債の利回りは東部時間午後 4 時前後の値です。

	NYSE	NASDAQ
値上り銘柄数	2,934	2,962
値下り銘柄数	1,514	1,821
出来高(万株)	113,010	799,926

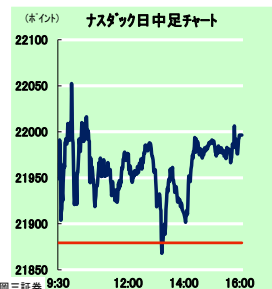
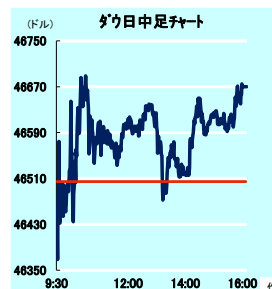
過去 1 年(終値)	Dow30	NASDAQ
高値	50,188.14 (26/2/10)	23,958.47 (25/10/29)
安値	37,645.59 (25/4/8)	15,267.91 (25/4/8)

シコ日経先物	清算値		大証比
	円建て	ドル建て	
	54,000	53,995	+460 +455

\*数値は最終確定値ではなく、変更となる場合があります。

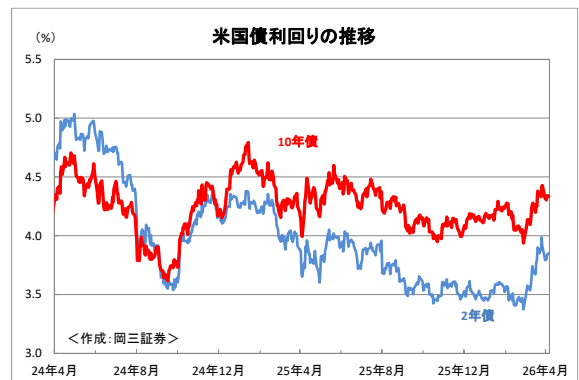
## <株式相場>

主要 3 指数は上昇。米国とイランの停戦合意の可能性が注視される中、米国株は横ばい圏で取引を開始した。1-3 月期に費用を計上する見通しを示したバイオジェン(-2.8%)などヘルスケアセクターが軟調。一方、アナリストが前向きな見方を示したマイクロン・テクノロジー(+3.1%)など半導体メモリー株が買われ、ナスダックはプラス圏で推移した。午後にかけて、「イランがパキスタンを通じて停戦案を受け入れないと米国に回答」と報じられたが、原油価格がもみ合う中、米国株は小高く推移。その後、トランプ大統領の演説が始まり、主要 3 指数は下落する場面も。ただし、売りは長く続かず、トランプ氏の「イランとの合意にはホルムズ海峡航行の自由が含まれる必要がある」との発言で、原油価格が上げを縮小する中、米国株は再び上昇した。一般消費財セクターが上伸。引けにかけても買いが優勢で、主要 3 指数は上昇して取引を終えた。ナスダックは 4 営業日続伸。個別では、シュナイダー・エレクトリックのヒラリー・マクソン氏を CFO に任命したオラクル(-0.6%)が下落した。



## <債券相場>

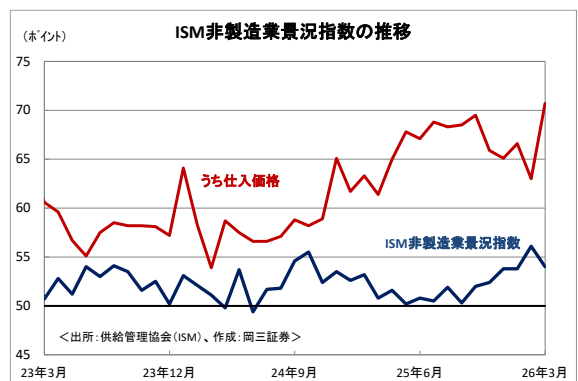
米 10 年国債は横ばい。米国とイランの停戦合意の可能性が注視される中、朝方の米国債は横ばい圏で推移した。午後に入り、トランプ大統領の演説を受けて、原油価格が上げを縮小する中、米国債は買い圧力が強まる場面もあった。午後 4 時頃の 10 年債利回りは前日比横ばいの 4.34% 近辺で推移している。



## ■3 月 ISM 非製造業景況指数、市場予想を下回る

供給管理協会 (ISM) が発表した 3 月の ISM 非製造業景況指数は 54.0 ポイントとなり、市場予想 (54.9 ポイント) を下回った。

	今回	予想	前回
ISM 非製造業景況指数	54.0	54.9	56.1
項目別 事業活動	53.9	-	59.9
仕入価格	70.7	67.0	63.0
新規受注	60.6	56.8	58.6
雇用	45.2	51.0	51.8



## <欧州概況>

2026/4/6	終値	前日比	騰落率
DJ STOXX 600			
FTSE 100(英)			
DAX 30(独)			
CAC 40(仏)			
英 10 年国債			
独 10 年国債			

\*各国債の利回りは米国東部時間午後 1 時前後の値です。

## 重要な注意事項

### 免責事項

- ・本レポートは、投資判断の参考となる情報提供のみを目的として作成されたものであり、個々の投資家の特定の投資目的、または要望を考慮しているものではありません。また、本レポート中の記載内容、数値、図表等は、本レポート作成時点のものであり、事前の連絡なしに変更される場合があります。なお、本レポートに記載されたいかなる内容も、将来の投資収益を示唆あるいは保証するものではありません。投資に関する最終決定は投資家ご自身の判断と責任でなされるようお願いいたします。
- ・本レポートは、岡三証券が信頼できると判断した情報源からの情報に基づいて作成されたものですが、その情報の正確性、安全性を保証するものではありません。企業が過去の業績を訂正する等により、過去に言及した数値等を修正することがありますが、岡三証券がその責を負うものではありません。
- ・岡三証券及びその関係会社、役職員が、本レポートに記載されている有価証券について、自己売買または委託売買取引を行う場合があります。岡三証券の大量保有報告書の提出状況については、岡三証券のホームページ (<https://www.okasan.co.jp/>)をご参照ください。

### 【手数料およびリスクについての重要な注意事項】

- ・金融商品の購入には手数料等その他の費用がかかります。
- ・金融商品にはリスク(元本損失を生じるおそれ)があります。
- ・取引や商品ごとに手数料等及びリスクが異なりますので、詳細は右記 QR コードのリンク先「手数料およびリスクについての重要な注意事項」をよくご確認ください。リスク・手数料等を記載した書面をご請求される場合は、当社コンタクトセンター(☎0120-390603)までお問い合わせ下さい。



<https://www.okasan.co.jp/disclaimer.html>

### 【日本以外の地域における本レポートの配布】

- ・香港: 本レポートは、香港証券先物委員会(SFC)の監督下にある岡三国際(亞洲)有限公司によって、SFC に規定される適格機関投資家(PI)に配信されたものです。本レポートに関するお問い合わせは岡三国際(亞洲)有限公司にお願いします。
- ・米国: 本レポートの作成者は、米国の証券業界の自主規制機関(FINRA)にリサーチ・アナリストとして登録されておらず、リサーチレポートの作成およびアナリストの独立性に関する米国規制の適用を受けません。第三者による本調査レポートは、1934年証券取引所法規則第15a-6条(改正を含む)に定められる主要米国機関投資家(Major US Institutional Investors)に対してのみ、米国の証券会社である Wedbush Securities Inc.(1934年証券取引所法第15条に基づき登録、以下「Wedbush」といいます。)により、米国内で配布されます。Wedbush による米国内の本レポート配布に関しては Wedbush が全責任を負うものといたします。本レポートは、いずれかの管轄区域内の法令等により Wedbush が本レポートの提供を禁止または制限されている投資家を対象としたものではありません。本レポートを閲覧する前に、Wedbush が関連法令・規制に基づいてお客様に投資関連資料を提供することが許可されている旨をご自身でご確認ください。本レポートを受領・閲覧し、記載されている証券の取引を希望する米国内の投資家は全て、本レポートの発行者ではなく、以下の者と取引を行う必要があります: Wedbush Securities Inc., 1000 Wilshire Blvd, Los Angeles, California 90017, 電話番号+1(646)604-4232。
- ・その他の地域: 本レポートは参照情報の提供のみを目的としており、投資勧誘を目的としたものではありません。本レポートの受領者は、自身の投資リスクを考慮し、各国の法令、規則及びルール等の適用を受ける可能性があることに注意をする必要があります。地域によっては、本レポートの配布は法律もしくは規則によって禁じられております。本レポートは、配布や発行、使用等を行うことが法律に反したり、岡三証券に何らかの登録やライセンスの取得が要求される国や地域における国民や居住者に対する配布、使用等を目的としたものではありません。

※本レポートは、岡三証券が発行するものです。本レポートの著作権は岡三証券に帰属し、その目的いかんを問わず無断で本レポートを複写、複製、配布することを禁じます。

### 岡三証券株式会社

金融商品取引業者 関東財務局長(金商)第53号

加入協会: 日本証券業協会、一般社団法人資産運用業協会

一般社団法人金融先物取引業協会、一般社団法人第二種金融商品取引業協会

(2026年4月改定)