

販売用資料

2022年1月

# フィデリティ 世界医療機器関連株 ファンド

(為替ヘッジあり／為替ヘッジなし)

追加型投信／内外／株式

当ファンドは、特化型運用を行いません。

※お申込みの際は、必ず「投資信託説明書(交付目論見書)」をご覧ください。

「投資信託説明書(交付目論見書)」のご請求・お申込みは...

設定・運用は...

## 岡三証券

商号等: 岡三証券株式会社 金融商品取引業者 関東財務局長(金商)第53号

加入協会: 日本証券業協会／一般社団法人日本投資顧問業協会

一般社団法人金融先物取引業協会／一般社団法人第二種金融商品取引業協会

一般社団法人日本暗号資産取引業協会

フィデリティ投信株式会社



金融商品取引業者 関東財務局長(金商)第388号

加入協会: 一般社団法人投資信託協会／一般社団法人日本投資顧問業協会

# 世界医療機器関連株を支える 2つの成長ドライバー

# INNOVATION

イノベーション

本格的な  
成長ステージへ

構造的な追い風

# STRUCTURAL TAILWIND

1980年代

MRI



1970年代

内視鏡



1960年代

ポータブル  
ペースメーカー



先進国を中心に高齢化が進展  
医療機器が進化

過去

# イノベーション INNOVATION

# 構造的な追い風

# STRUCTURAL TAILWIND

ロボット × 医療機器

5G接続

どこでも  
“名医”の執刀

IoT × 医療機器

ウェアラブル  
医療機器

遠隔診療

遺伝子工学 × 医療機器

ビッグデータ  
遺伝子解析技術

がんの早期発見  
ワクチンの迅速な開発

グローバル化と医療インフラ拡充

手術支援ロボットの普及率は  
米国で**10%**、世界でわずか**2%\***

- 世界の所得向上から、先進国中心の医療機器マーケットが**世界に拡大**
- コロナ禍で露呈した世界の**医療インフラ不足**から医療機器に対する**投資の拡大**

医療需要拡大およびコスト抑制への対応

2050年には世界の6人に1人、  
先進国の**4人に1人が65歳以上\*\***

- 先進国、新興国を問わない**高齢化**で需要拡大
- 拡大する医療費を抑制する必要から、**医療の効率化**への動きが医療機器導入を後押し

\*メドトロニック社、RAS Analyst update 2019より。 \*\*2019年国連推計値。先進国の定義は国連によるもの。

最終ページの「ご注意点」を必ずご確認ください。

# フィデリティ世界医療機器関連株ファンドの魅力

1

高成長の魅力

長期的に高い収益成長が期待できる世界医療機器関連企業



3つの成長力

- 高齢化の進展
- 効率化・デジタル化
- 新興国展開

2

投資対象の魅力

高成長かつ安定性も備えた世界医療機器関連株



3つの資産力

- 高い収益成長力
- 景気変動を乗り越える安定性
- 優れた投資効率

3

ファンドの魅力

徹底した調査で選別した勝ち組企業に投資するファンド

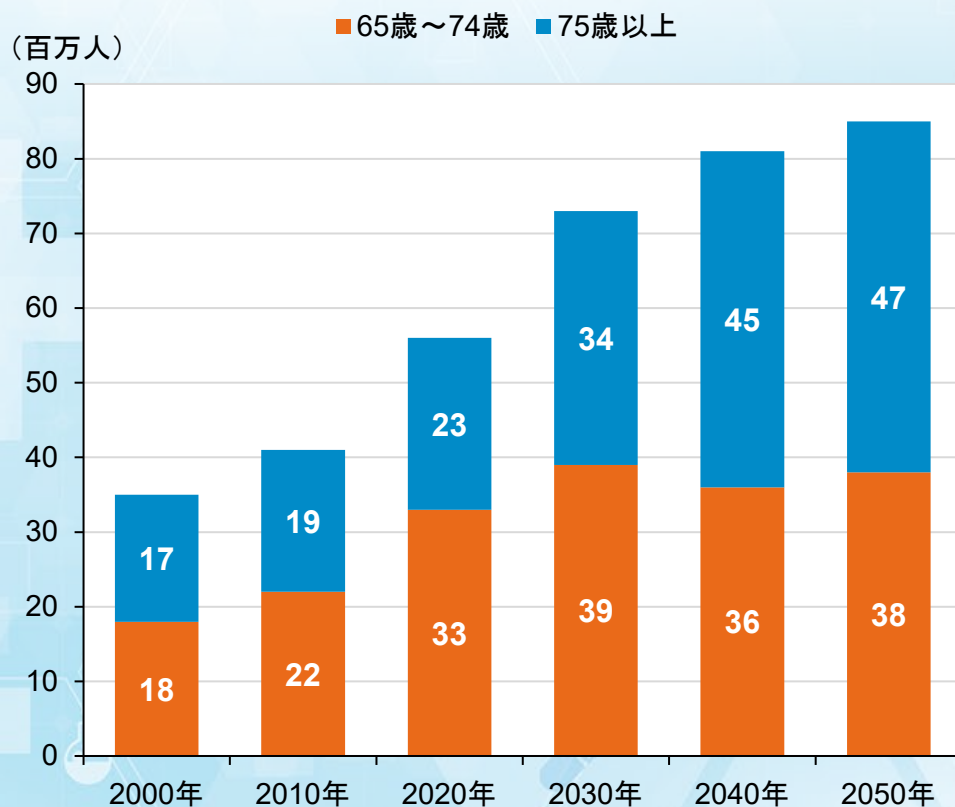


3つの運用力

- 優れた運用実績
- 医療に精通した経験豊富な運用チーム
- フィデリティの運用調査力

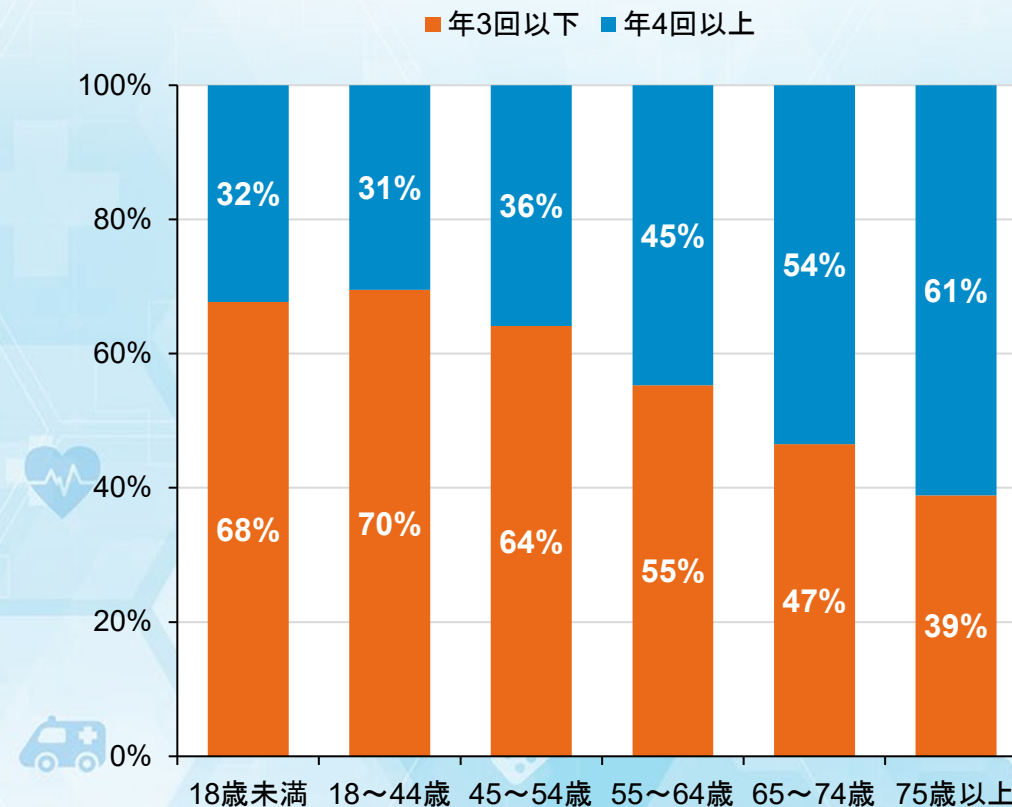
- ◆ 世界的に先進国は高齢化が進行しています。
- ◆ 今後も診察、検査、通院、手術の回数は上昇し、世界の医療機器需要の拡大が期待されます。

米国の高齢人口の推移と予想



(注)米国センサス資料よりフィデリティ投信作成。2020年以降は予想。

米国の年齢区分別の年間医療機関訪問件数(2018年)



(注)米国疾病管理センター資料よりフィデリティ投信作成。四捨五入のため合計が100%とならない場合があります。

# 成長力② 効率化・デジタル化

- ◆ 拡大を続ける医療費の抑制のため、医療の効率化が加速しています。
- ◆ 医療機器需要は医療のデジタル化、ネットワーク化、人工知能(AI)化、遠隔化で大きく拡大すると期待されます。



## 例えば

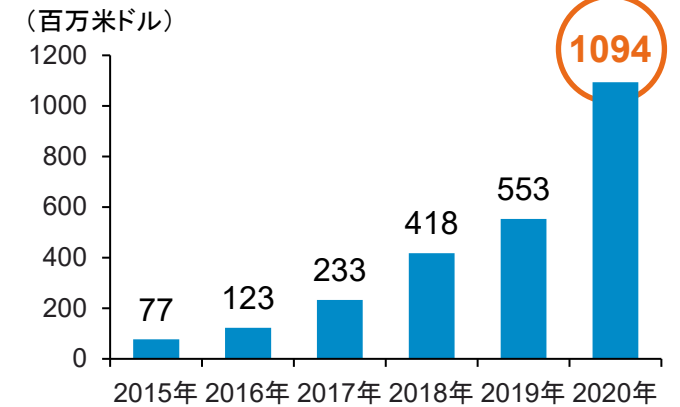
在宅医療需要(\*)は5年で**14倍**に

(\*)テラドックの売上ベース。

### 在宅医療

- 新型コロナウイルス対策で、在宅医療需要が急増。
- 医療の効率化も、中長期で追い風に。
- 5Gなどネットワークテクノロジーの発展で、在宅で診断だけでなく管理・治療も可能に。

## 米国の在宅医療サービス企業(テラドック)の売上推移

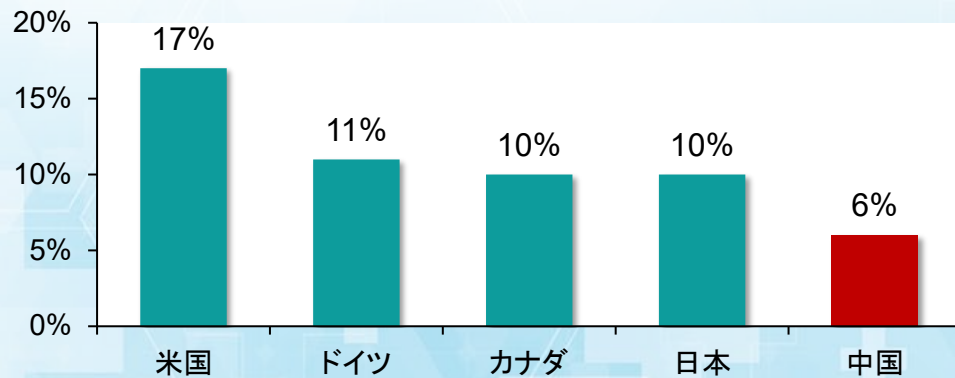


(注) Refinitivよりフィデリティ投信作成。

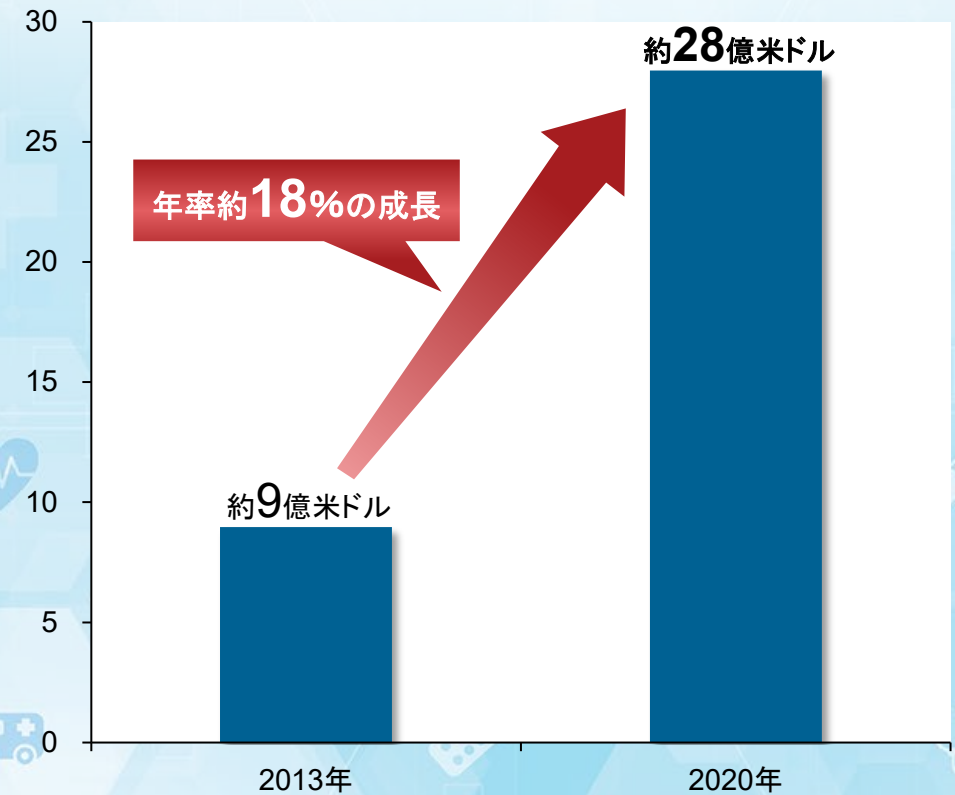
※上記は過去の実績であり、将来の傾向、数値等を保証もしくは示唆するものではありません。  
 ※掲載銘柄のファンドでの保有を保証するものではありません。また掲載銘柄の売買を推奨するものではありません。

- ◆ 新興国では医療の高度化に向けた医療機器需要が急成長しています。
- ◆ 新興国の所得水準向上で、求められる医療水準も高まり、今後の医療機器投資の拡大余地は大きいと期待されます。

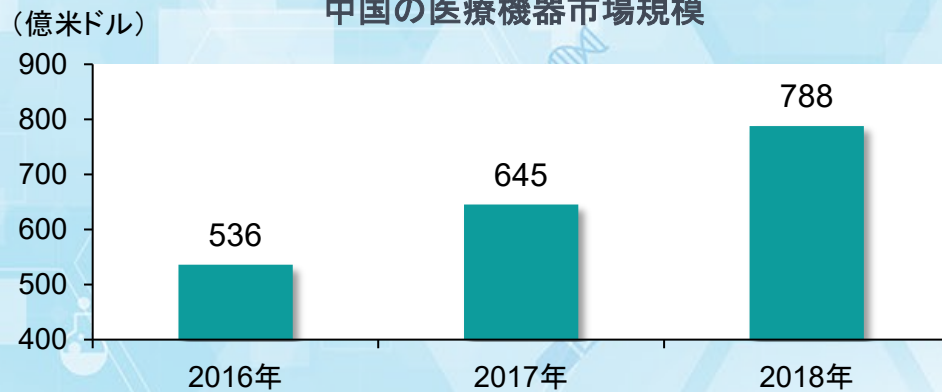
各国GDPに占める医療支出の割合(2018年)



米国サーモ・フィッシャー・サイエンティフィックの中国市場売上高(億米ドル)



中国の医療機器市場規模

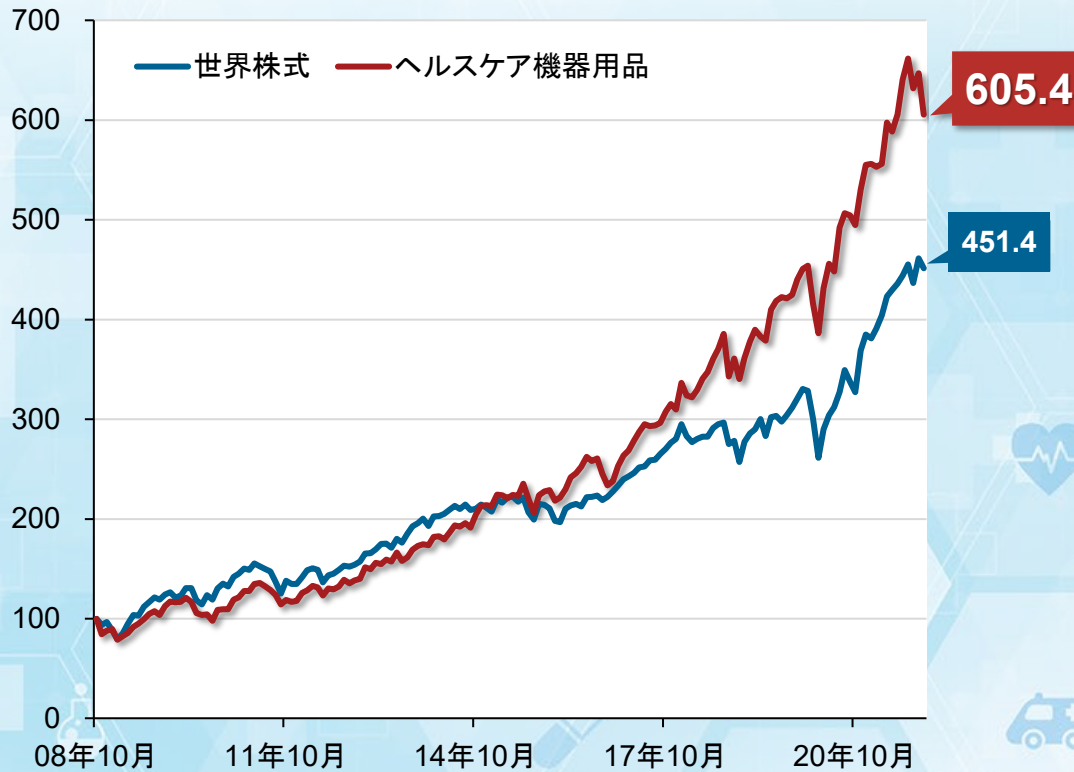


(注) 左グラフ: 米国商務省国際貿易局資料よりフィデリティ投信作成。2018年時点。

右グラフ: Refinitivよりフィデリティ投信作成。サーモ・フィッシャー・サイエンティフィックは各種分析機器、試薬などを手掛ける医療機器用品企業。

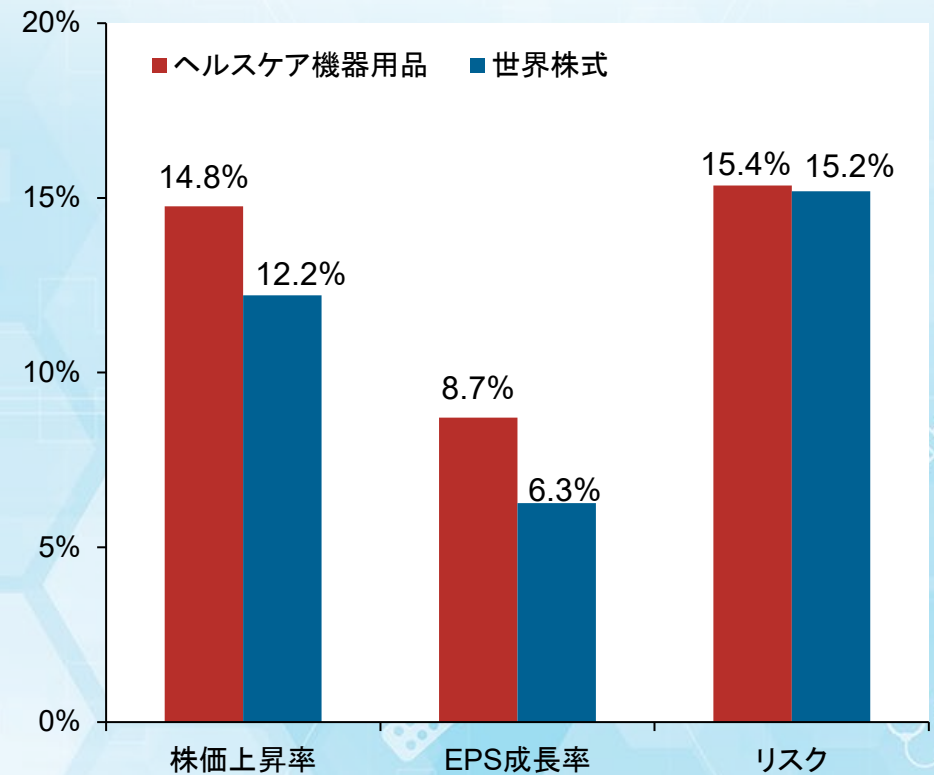
- ◆ 世界医療機器関連株の収益も株価も世界株式を上回って上昇しています。
- ◆ 今後も、世界医療機器関連株は、3つの成長ドライバーによって構造的に世界株式を上回る成長が期待されます。

株価の推移  
(ヘルスケア機器用品・世界株式)



(注) RIMESよりフィデリティ投信作成。期間は2008年10月末～2021年11月末。  
推移は期間初を100として指数化。MSCIインデックスを使用。

株価上昇率およびEPS成長率の比較  
(ヘルスケア機器用品・世界株式)

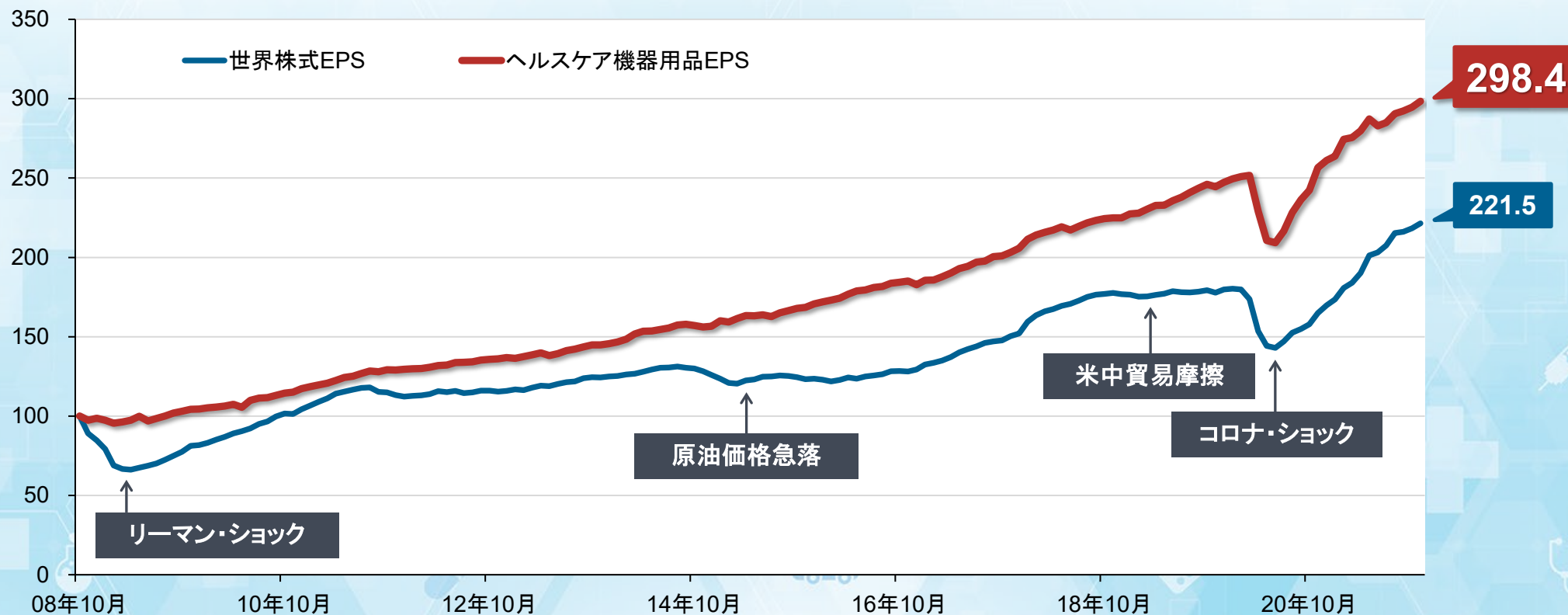


(注) RIMESよりフィデリティ投信作成。期間は2008年10月末～2021年11月末。  
MSCIインデックスを使用。株価上昇率、EPS成長率およびリスクは年率。



- ◆ 世界医療機器関連株は3つの成長ドライバーによって構造的に支えられ、世界の景気変動の影響は抑制されています。
- ◆ 過去の世界株式の減益局面でも、世界医療機器関連株の収益は安定的に推移しています。

予想EPSの推移  
(ヘルスケア機器用品・世界株式)



(注) RIMESよりフィデリティ投信作成。期間は2008年10月末～2021年11月末。MSCIインデックスを使用。12カ月先予想EPSを使用。期間初を100として指数化。

- ◆ 世界医療機器関連株は、世界株式より高い成長をリスクの上昇を抑制して実現することが可能な資産です。
- ◆ 景気変動のリスクを抑制しつつ、長期的な株式や業界の成長の恩恵が期待できる資産です。

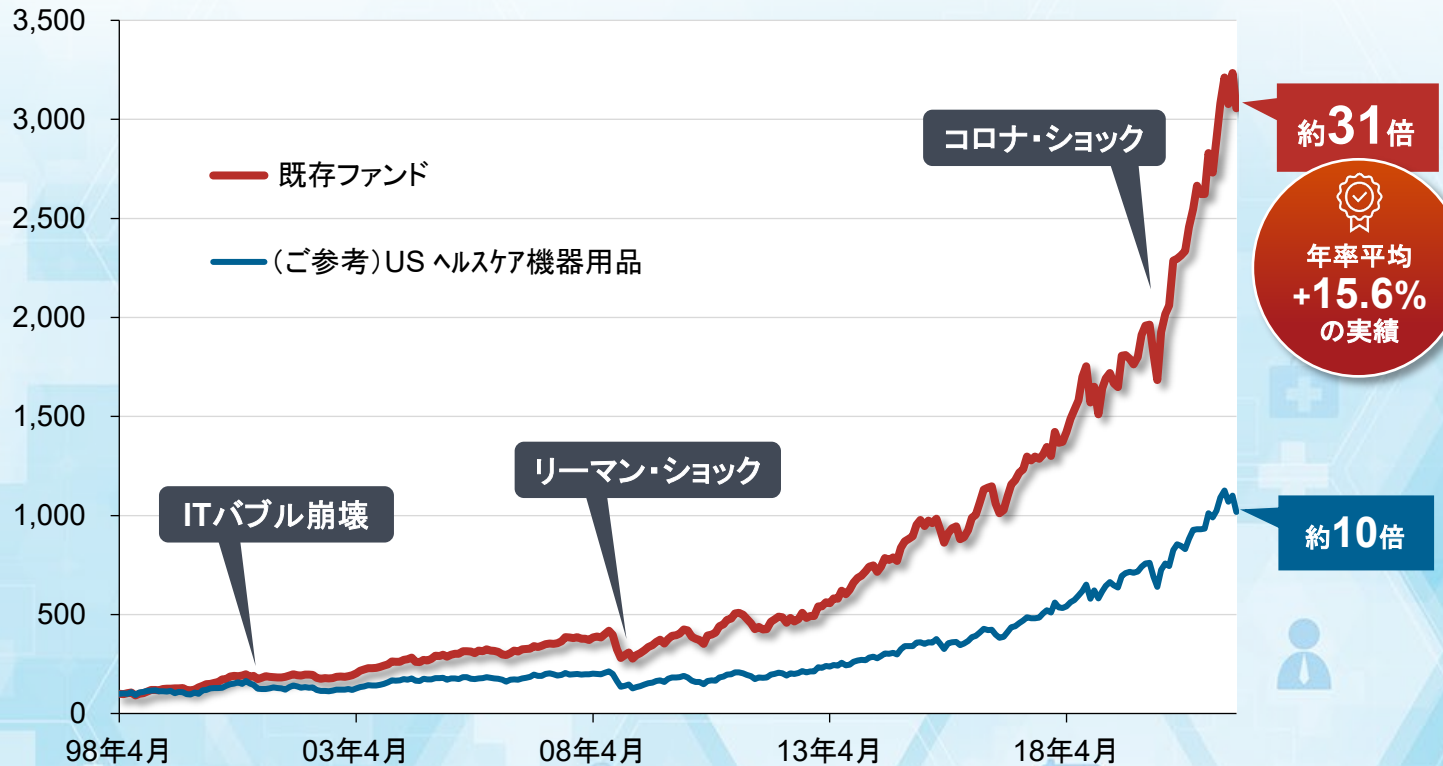
各資産のリスク・リターン(過去10年)



(注) RIMESよりフィデリティ投信作成。期間は2011年11月末～2021年11月末。MSCIインデックスを使用。

- ◆ 同様の運用を行う既存ファンドは20年以上の長期の運用実績で市場指数を大きく上回るパフォーマンスをあげています。
- ◆ 魅力的な世界医療機器関連株に投資できる唯一の特化型ファンドです。(※)

同様の運用を行う既存ファンド\*のパフォーマンス推移



年間リターンが  
マイナスとなったのは  
02年(-6.2%)、  
08年(-23.4%)、  
11年(-3.4%)のみ。

コロナ・ショックの20年は  
+30.0%の実績。

同様の運用を行う既存ファンド\*とは、当ファンドの投資対象ファンドである「フィデリティ世界医療機器関連株マザーファンド」と同様の運用チーム、投資哲学にもとづき運用されている米国籍投資信託 Fidelity® Select Medical Technology and Devices Portfolio (旧ファンド名 Fidelity® Select Medical Equipment and Systems Portfolio)を言います。日本では販売されておりません。参考情報として提供することのみを目的として掲載しています。

(注) FMR Coなどよりフィデリティ投信作成。諸費用控除後、米ドルベース。1998年4月末(同様の運用を行う既存ファンドの設定時)～2021年11月末、期初を100として指数化。MSCI USヘルスケア機器用品インデックスは上記既存ファンドのベンチマークではありません。

(※) モーニングスターによる米国籍の運用期間10年以上のファンドにおいて(ETFを除きます)。同様の運用を行う既存ファンドベース。2021年11月末時点。最終ページの注意事項及び免責事項を必ずご覧ください。

※勝ち組とは、時代を先駆ける新技術や競争優位性の高い製品を有し、高いフリーキャッシュフロー創出力・成長力を有すると判断される企業です。

- ◆ 医学博士を含む専門の運用調査チームが徹底した企業調査、医学学会、有名大学との深いアクセスで銘柄を選別します。
- ◆ 医療と市場、両方で豊富な経験を有する運用担当者が銘柄の早期発見を行います。

**20年を超える優れた実績を持つ経験豊富なチームが運用します。**



“ 銘柄も病気も早期発見に勝るものはない  
医学専攻の経験を持つ運用担当者 エディー・ヨーン ”

- 運用チームは医学博士を含む専門家集団であり、病院関係者や医学学会への強固なアクセスや優れた技術判断力を持ちます。それらを活用し、業界最先端の情報を徹底調査しています。
- フィデリティの世界最大級のグローバル運用調査ネットワークも活用し、新興国を含む世界中の銘柄を徹底的に調査しています。

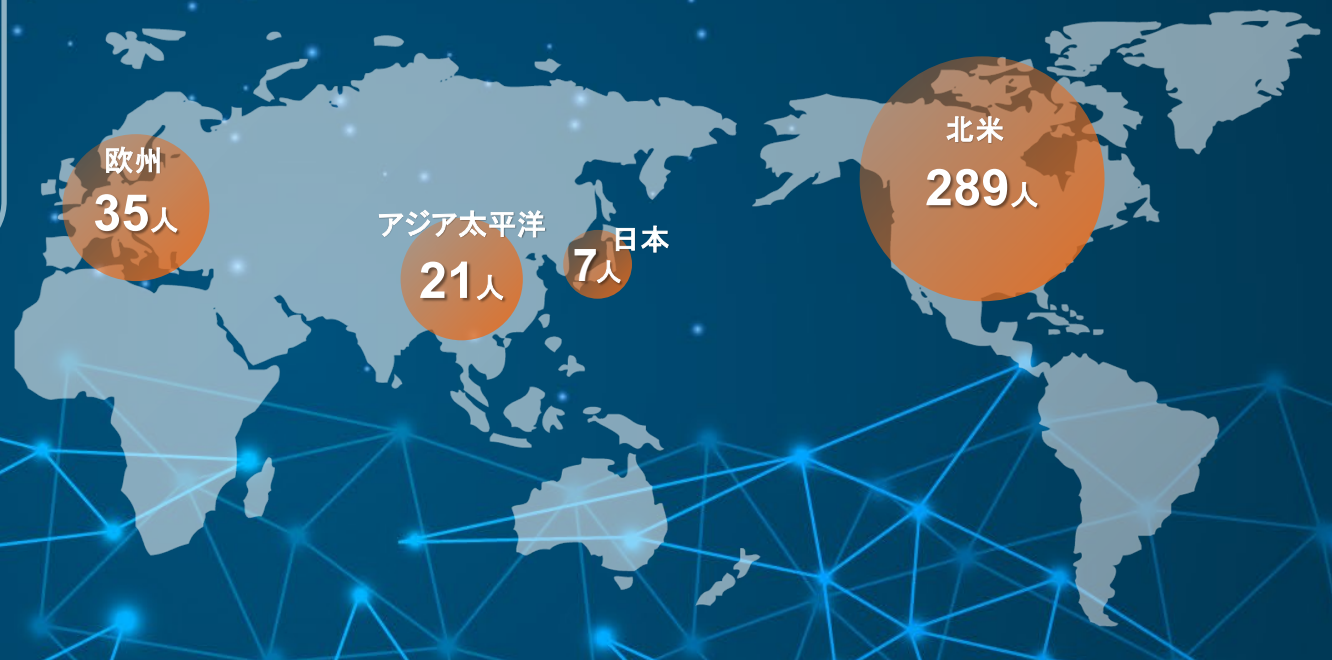
- ◆ フィデリティの本場米国およびグローバルな調査ネットワークを活用し、マクロ・業界動向から競合企業まで徹底的に調査します。
- ◆ 優れた運用実績を生み出してきたフィデリティ独自のボトム・アップ・アプローチ(直接企業調査)によって銘柄を選別します。

1 世界有数の独立系運用会社  
70年以上にわたり様々な運用戦略を提供

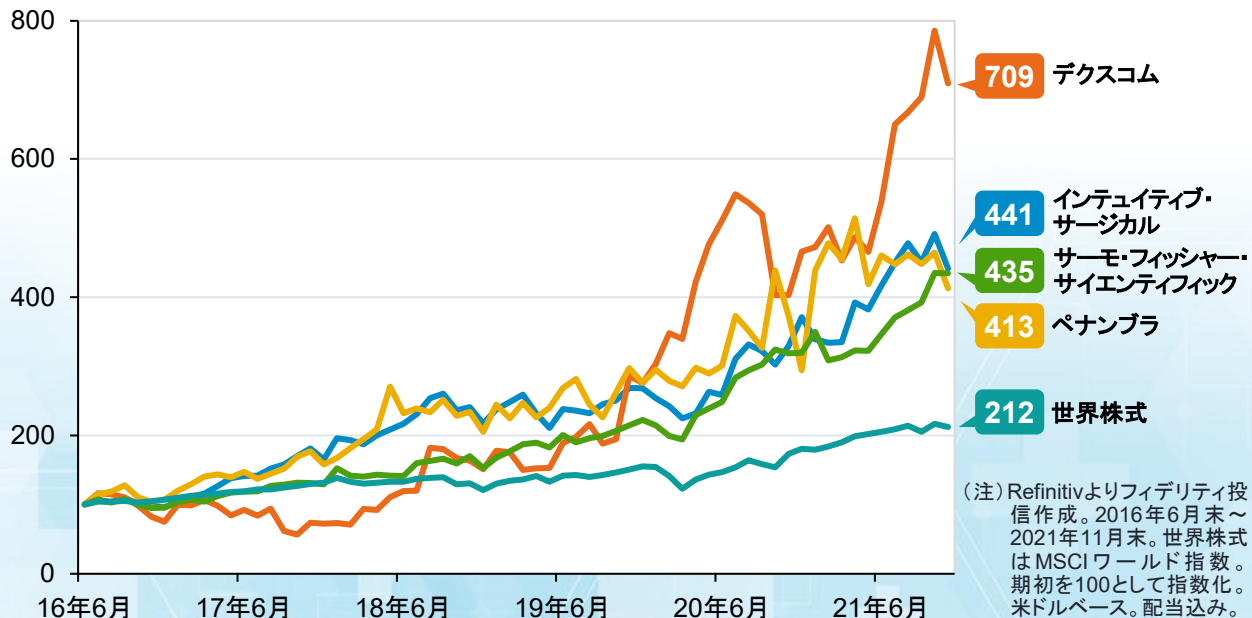
2 アクティブ運用を中心に圧倒的な存在感  
約466兆円を運用

3 世界最大級の運用調査体制  
運用調査プロフェッショナルは  
世界で350名以上

(注) FMR Coよりフィデリティ投信作成。2021年6月末時点。




各銘柄と世界株式の株価推移(期初=100)



米国 ヘルスケア機器用品

インテュイティブ・サージカル

手術支援ロボットの先駆者



手術支援ロボットの世界最大手。手術支援ロボット「ダ・ヴィンチ」の累計販売台数は世界で約6,000台。

ポイント

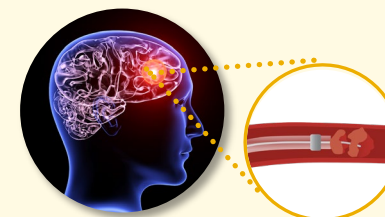
- 日本でも胃がん、肺がん、食道がん、直腸がん等に、「ダ・ヴィンチ」を使った手術の保険適用が拡大。
- 手術の増加に従い、消耗品やメンテナンス収益が増加。
- 保守サービスやトレーニング等、多方面から収益を確保。

米国 ヘルスケア機器用品

ペナンブラ

画期的な脳内血管“掃除機”

脳内血管“掃除機”のイメージ



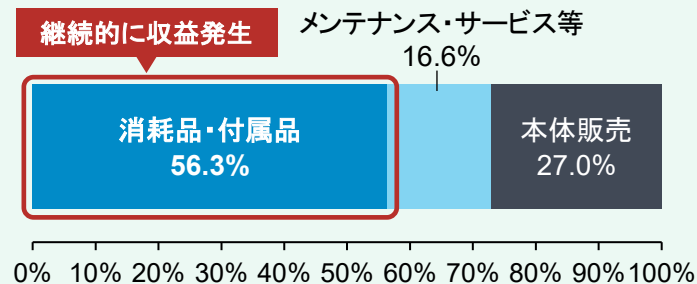
(注)フィデリティ投信作成。

既存の薬剤・カテーテル療法から進化し、細い脳血管まで治療できる高度医療を実現。

ポイント

- ペナンブラ・システムは、掃除機のように吸引して、血管に詰まった血栓を取り除く画期的な医療機器。
- 同社の高度な技術を非上場時代から運用チームは注目。上場と同時に投資。
- 足元では新型コロナウイルス感染による血栓対策としても脚光を浴びる。

インテュイティブ・サージカルの売上高構成比(2020年)



(注)会社資料よりフィデリティ投信作成。

※上記は過去の実績であり、将来の傾向、数値等を保証もしくは示唆するものではありません。  
 ※掲載銘柄のファンドでの保有を保証するものではありません。また掲載銘柄の売買を推奨するものではありません。

## 米国 ヘルスケア機器用品

## デクコム

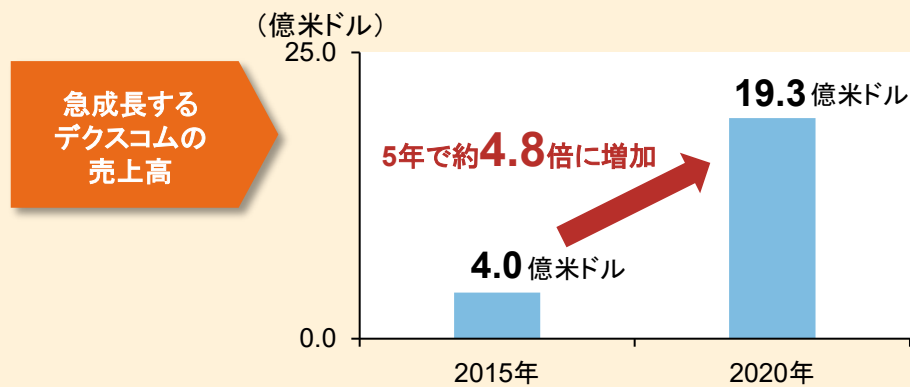
## ウェアラブル医療機器×IoT



ウェアラブル持続血糖測定器のリーディングカンパニー。ネットワーク機器(タブレットなど)を通じて在宅ながら医療機関でモニタリング。

## ポイント

- 2045年には世界で糖尿病患者が6億人を超えると予想される中、針を刺さずかつ小型な機器で血糖値を計測できる同社技術に着目。
- 常時測定される患者のデータを活用し、適切な治療を行うことで病院側の医療効率化を支援。



(注)会社資料よりフィデリティ投信作成。糖尿病患者予測は国際糖尿病連合2018年資料より。

## 米国 生命科学機器・サービス

## サーモ・フィッシャー・サイエンティフィック

## バイオ・科学研究の立役者

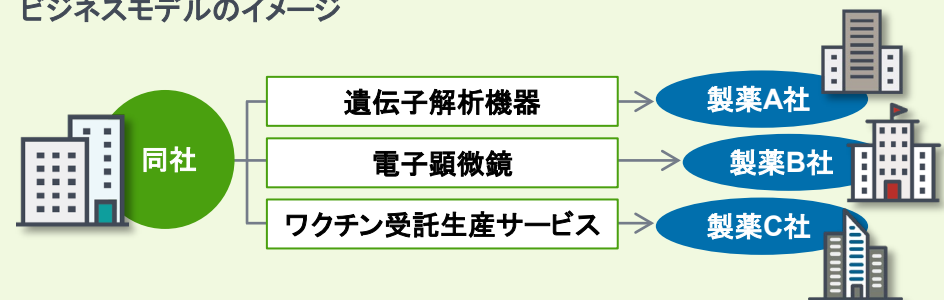


分析・検査機器、試薬を世界のバイオ・製薬企業、研究機関に提供する世界大手企業。川上から川下まで幅広い製品群を有する。新興国にも積極的に展開。

## ポイント

- バイオ・製薬企業が新型コロナワクチンを開発する際に不可欠なウイルスの構造・遺伝子解析機器、さらにはワクチン受託生産サービスを提供。PCR検査機器も手がける。
- 新薬が開発から発売にまで至る確率は約3万分の1と言われ、当たり外れが大きい一方、同社のようなソリューション提供企業は着実な需要と成長が見込まれる。

## ビジネスモデルのイメージ



(注)フィデリティ投信作成。製品・サービス名は例として記載。

## 受賞歴

## 為替ヘッジあり

REFINITIV LIPPER  
FUND AWARDS2021 WINNER  
JAPAN

分類:株式型 業種別 ヘルスケア

評価期間:3年

2021年 **最優秀ファンド**

リフィニティブ・リップパー・ファンド・アワードは毎年、多くのファンドのリスク調整後リターンを比較し、評価期間中のパフォーマンスが一貫して優れているファンドと運用会社を表彰いたします。選定に際しては、「Lipper Leader Rating (リップパー・リーダー・レーティング) システム」の中の「コンシスタント・リターン(収益一貫性)」を用い、評価期間 3 年、5 年、10 年でリスク調整後のパフォーマンスを測定いたします。評価対象となる分類ごとに、コンシスタント・リターンが最も高いファンドにリフィニティブ・リップパー・ファンド・アワードが贈られます。詳しい情報は、[lipperfundawards.com](http://lipperfundawards.com) をご覧ください。Refinitiv Lipper は、本資料に含まれるデータの正確性・信頼性を確保するよう合理的な努力をしていますが、それらの正確性については保証しません。

## 為替ヘッジなし



投資信託 医療・バイオ関連外国株式部門

2021年 **最優秀ファンド賞**

「R&Iファンド大賞」は、R&Iが信頼し得ると判断した過去のデータに基づく参考情報(ただし、その正確性及び完全性につきR&Iが保証するものではありません)の提供を目的としており、特定商品の購入、売却、保有を推奨、又は将来のパフォーマンスを保証するものではありません。当大賞は、信用格付業ではなく、金融商品取引業等に関する内閣府令第299条第1項第28号に規定されるその他業務(信用格付業以外の業務)であり、かつ、関連業務以外の業務)です。当該業務に関しては、信用格付行為に不当な影響を及ぼさないための措置が法令上要請されています。当大賞に関する著作権等の知的財産権その他一切の権利はR&Iに帰属しており、無断複製・転載等を禁じます。



# 持続可能な社会への貢献と世界医療機器関連企業

- ◆ 2015年9月に、国連サミットにて持続可能な開発目標(SDGs)が採択され、17の目標が掲げられました。
- ◆ 世界医療機器関連企業は、その中でも特に以下の目標に対して直接的・間接的に貢献することが期待されます。

## 世界医療機器関連企業によって、解決への貢献が期待されるSDGsの目標

1 貧困をなくそう	2 飢餓をゼロに	3 すべての人に健康と福祉を	4 質の高い教育をみんなに	5 ジェンダー平等を実現しよう	6 安全な水とトイレを世界中に
7 エネルギーをみんなにそしてクリーンに	8 働きがいも経済成長も	9 産業と技術革新の基盤をつくろう	10 人や国の不平等をなくそう	11 住み続けられるまちづくりを	12 つくる責任つかう責任
13 気候変動に具体的な対策を	14 海の豊かさを守ろう	15 陸の豊かさを守ろう	16 平和と公正をすべての人に	17 パートナーシップで目標を達成しよう	

**3**  
すべての人に健康と福祉を

- ◆ 医療機器の機能の高度化、用途拡大によって、早期発見や難病治療を実現
- ◆ 医療の効率化によって、高度な医療をより低コストで幅広く人々に提供

**10**  
人や国の不平等をなくそう

- ◆ 新興国への進出、医療支出拡大によって、多くの国でより優れた医療を享受
- ◆ 遠隔医療技術によって、世界のどこにいても最先端の医療を受けることが可能に



※上図はイメージです。また、信頼できると判断した情報をもとに作成時点で期待される成果等を掲載したものであり、実現およびその時期等を約束するものではありません。

# ファンドの主なリスク内容について

## 基準価額の変動要因

投資信託は預貯金と異なります。  
ファンドは、値動きのある有価証券等に投資しますので基準価額は変動し、投資元本を割り込むことがあります。ファンドの運用による損益はすべて投資者の皆様に帰属します。したがって、投資者の皆様は投資元本は保証されているものではなく、基準価額の下落により、損失が生じる場合があります。ファンドが有する主なリスク等(ファンドが主に投資を行なうマザーファンドが有するリスク等を含みます。)は以下の通りです。

## 主な変動要因

### 価格変動リスク

基準価額は有価証券等の市場価格の動きを反映して変動します。有価証券等の発行企業が経営不安、倒産等に陥った場合には、投資資金が回収できなくなる場合があります。

### 為替変動リスク

為替ヘッジありは為替ヘッジを行なうことで、為替変動リスクの低減を図りますが、為替変動リスクを完全に排除できるものではありません。なお、為替ヘッジを行なう際には当該通貨と円の金利差相当分のヘッジコストがかかる場合があります。為替ヘッジなしは為替ヘッジを行なわないため、外貨建の有価証券等に投資を行なう場合には、その有価証券等の表示通貨と日本円との間の為替変動の影響を受けます。

### エマージング市場に関わるリスク

エマージング市場(新興諸国市場)への投資においては、政治・経済的不確実性、決済システム等市場インフラの未発達、情報開示制度や監督当局による法制度の未整備、為替レートの大きな変動、外国への送金規制等の状況によって有価証券の価格変動が大きくなる場合があります。

## 特定分野投資のリスク

金利および経済動向、法制度などの市場環境が、特定分野(特定業種、特定規模の時価総額の銘柄等)に対して著しい影響を及ぼすことがあります。

※基準価額の変動要因は、上記に限定されるものではありません。

## その他の留意点

### クーリング・オフ

ファンドのお取引に関しては、金融商品取引法第37条の6の規定(いわゆるクーリング・オフ)の適用はありません。

### 集中投資の可能性

投資判断によっては特定の銘柄に集中投資することがあります。その場合、より多くの銘柄に分散投資するファンドと比べて、上記のリスクの影響が大きくなる可能性があります。

### 分配金に関する留意点

分配金は、預貯金の利息とは異なります。分配金の支払いは純資産から行なわれまので、分配金支払い後の純資産は減少することになり、基準価額が下落する要因となります。分配金は、計算期間中に発生した収益(経費控除後の利子・配当等収益および評価益を含む売買益)を超えて支払われる場合があります。その場合、当期決算日の基準価額は前期決算日と比べて下落することになります。また、分配金の水準は、必ずしも計算期間におけるファンドの収益率を示すものではありません。計算期間におけるファンドの運用実績は、期中の分配金支払い前の基準価額の推移および収益率によってご判断ください。投資者のファンドの購入価額によっては分配金はその支払いの一部、または全部が、実質的には元本の一部払戻しに相当する場合があります。ファンド購入後の運用状況により、分配金額より基準価額の値上がりが小さかった場合も同様です。

# フィデリティ世界医療機器関連株ファンド

(為替ヘッジあり／為替ヘッジなし)

追加型投信／内外／株式

## 商品の内容やお申込みの詳細については

委託会社	フィデリティ投信株式会社
インターネットホームページ	<a href="https://www.fidelity.co.jp/">https://www.fidelity.co.jp/</a>
フリーコール	0120-00-8051 受付時間：営業日の午前9時～午後5時または販売会社までお問い合わせください。
留意点	ご購入、ご換金の受付については、原則として、毎営業日（ただし、ニューヨーク証券取引所の休業日またはニューヨークにおける銀行の休業日と同日の場合は除きます。）の午後3時まで受付けます。

## その他のファンド概要

信託期間	2016年12月20日から2026年12月15日まで
ベンチマーク	ファンドにはベンチマークを設けません。
収益分配	毎年6月15日および12月15日（ただし休業日の場合は翌日以降の最初の営業日）に決算を行ない、収益分配方針に基づき分配を行ないます。ただし、必ず分配を行なうものではありません。 ※将来の分配金の支払いおよびその金額について保証するものではありません。
購入価額	購入申込受付日の翌営業日の基準価額
換金価額	換金申込受付日の翌営業日の基準価額 ご換金代金の支払開始日は原則として換金申込受付日より5営業日目以降になります。
換金制限	ファンドの資金管理を円滑に行なうため、大口のご換金には別途制限を設ける場合があります。
スイッチング	販売会社によっては、為替ヘッジあり、為替ヘッジなし間にてスイッチングが可能です。スイッチングに伴うご換金にあたっては、通常のご換金と同様に税金がかかります。 ※なお、販売会社によってはスイッチング手数料がかかる場合があります。詳細は販売会社にお問い合わせください。

## ファンドに係る費用・税金

購入時手数料	<b>3.30% (税抜 3.00%) を上限</b> として販売会社がそれぞれ定める料率とします。
換金時手数料	なし
運用管理費用 (信託報酬)	純資産総額に対し <b>年率1.947% (税抜1.77%)</b>
その他費用・手数料	・組入有価証券の売買委託手数料、信託事務の諸費用等がファンドより支払われます。(運用状況等により変動するため、事前に料率、上限額等を表示できません。)。 ・法定書類等の作成等に要する費用、監査費用等がファンドより差し引かれます。(ファンドの純資産総額に対して年率0.10%(税込)を上限とします。)
税金	原則として、収益分配時の普通分配金ならびにご換金時の値上がり益および償還時の償還差益に対して課税されます。 税法が改正された場合等には、上記内容が変更になる場合があります。
信託財産留保額	ありません。

※当該手数料・費用等の上限額および合計額については、お申込み金額や保有期間等に応じて異なりますので、表示することができません。

※課税上は株式投資信託として取扱われます。公募株式投資信託は税法上、少額投資非課税制度「NISA（ニーサ）」、「ジュニアNISA」の適用対象です。

※ファンドに係る費用・税金の詳細については、投資信託説明書（交付目論見書）をご覧ください。

## 委託会社、その他の関係法人

委託会社	<b>フィデリティ投信株式会社</b> 【金融商品取引業者】関東財務局長（金商）第388号 【加入協会】一般社団法人投資信託協会 一般社団法人日本投資顧問業協会 投資信託財産の運用指図などを行ないます。
受託会社	<b>三菱UFJ信託銀行株式会社</b> 投資信託財産の保管・管理・計算、外国証券を保管・管理する外国の金融機関への指示・連絡などを行ないます。
運用の委託先	<b>FIAM LLC (所在地：米国)</b> 委託会社よりファンドの主要投資対象であるマザーファンドの運用の指図に関する権限の委託を受けて、マザーファンドの運用の指図を行ないます。
販売会社	販売会社につきましては、委託会社のホームページ（アドレス： <a href="https://www.fidelity.co.jp/">https://www.fidelity.co.jp/</a> ）をご参照または、フリーコール：0120-00-8051（受付時間：営業日の午前9時～午後5時）までお問い合わせいただけます。ファンドの募集の取扱い、一部解約の実行の受付、収益分配金の再投資ならびに収益分配金・償還金・一部解約金の支払などを行ないます。

# 当資料のお取扱いにおけるご注意点

- 当資料はフィデリティ投信によって作成された最終投資家向けの投資信託商品販売用資料です。投資信託のお申込みに関しては、以下の点をご理解いただき、投資の判断はお客様ご自身の責任においてなさいますようお願い申し上げます。なお、当社は投資信託の販売について投資家の方の契約の相手方とはなりません。
- 投資信託は、預金または保険契約でないため、預金保険および保険契約者保護機構の保護の対象にはなりません。また、金融機関の預貯金と異なり、元本および利息の保証はありません。販売会社が登録金融機関の場合、証券会社と異なり、投資者保護基金に加入していません。
- 「フィデリティ世界医療機器関連株ファンド(為替ヘッジあり/為替ヘッジなし)」が投資を行なうマザーファンドは、主として国内外の株式等を投資対象としていますが、その他の有価証券に投資することもあります。
- ファンドの基準価額は、組み入れた株式やその他の有価証券の値動き、為替相場の変動等の影響により上下しますので、これにより投資元本を割り込むことがあります。また、組み入れた株式やその他の有価証券の発行者の経営・財務状況の変化およびそれらに関する外部評価の変化等により、投資元本を割り込むことがあります。すなわち、保有期間中もしくは売却時の投資信託の価額はご購入時の価額を下回ることもあり、これに伴うリスクはお客様ご自身のご負担となります。
- ご購入の際は投資信託説明書(交付目論見書)をあらかじめまたは同時にお渡しいたしますので、必ずお受取りのうえ内容をよくお読みください。
- 投資信託説明書(交付目論見書)については、販売会社またはフィデリティ投信までお問い合わせください。なお、当ファンドの販売会社につきましては以下のホームページ(<https://www.fidelity.co.jp/>)をご参照ください。
- 当資料に記載の情報は、作成時点のものであり、市場の環境やその他の状況によって予告なく変更することがあります。また、いずれも将来の傾向、数値、運用結果等を保証もしくは示唆するものではありません。
- 当資料にかかわる一切の権利は引用部分を除き当社に属し、いかなる目的であれ当資料の一部又は全部の無断での使用・複製は固くお断りいたします。

## Morningstarのデータに関する注意事項及び免責事項

外部の顧客向けに複製または配布される如何なる本製品アウトプットにも、下記の注意事項及び免責事項を判読可能な形で含めなければならない。承認ユーザーは、本製品アウトプットにアクセスすることができる社内の人間が下記の注意事項及び免責事項で示される条件を確実に認識し、且つ遵守するようにしなければならない。ここに含まれる情報は、(1) Morningstarおよび/またはそのコンテンツ提供者の専有財産であり、(2) 複写または配布してはならず、(3) ライセンサーおよびMorningstarが提供する投資等の助言ではなく、(4) 正確性、完全性または適時性を保証するものではありません。Morningstar、イボットソン・アソシエイツ・ジャパンおよびそのコンテンツ提供者は、この情報の使用により生じるいかなる損害または損失についても責任を負いません。過去の実績は将来の結果を保証するものではありません。